

HƯỚNG DẪN SỬ DỤNG PHẦN ĐÁNH GIÁ

1. Tạo đợt đánh giá (Mã đánh giá)


Bước 1: Trên màn hình Trang chủ, nhấn chọn “Giải pháp”




Bước 2: Nhấn chọn phần 1.Hệ thống đánh giá

Hướng dẫn sử dụng sản phẩm

- Mindmap tổng thể giải pháp
- Hướng dẫn đăng ký thông tin
- Hướng dẫn sử dụng phần đánh giá
- Hướng dẫn sử dụng tổng thể phần mềm
- Các câu hỏi thường gặp



GIẢI PHÁP TƯ VẤN TỰ ĐỘNG LALOG



Bước 3: Chọn Loại hình doanh nghiệp, sau đó nhấn “Tạo đợt đánh giá”

LaLog Trang chủ [Giải pháp](#) [Về Lalog](#) [admin](#)

Hệ thống đánh giá

Lựa chọn loại doanh nghiệp:

- Dịch vụ
- Sản xuất
- Sản xuất - Thi công
- Thi công lắp đặt 1

2 ➔

- [Tạo đợt đánh giá](#)
- [Danh sách đánh giá](#)
- [Làm bài đánh giá](#)

- Hệ thống sẽ tạo ra một mã đánh giá mới cho Loại hình doanh nghiệp này.

Hệ thống đánh giá

Mã đánh giá của bạn là: **dv1p8786**

Lựa chọn loại doanh nghiệp:

- Dịch vụ
- Sản xuất
- Sản xuất - Thi công
- Thi công lắp đặt

[Tạo đợt đánh giá](#)

[Danh sách đánh giá](#)

[Làm bài đánh giá](#)

- Những người dùng có mã đánh giá này có thể vào hệ thống thực hiện đánh giá.


2. Thực hiện đánh giá

Bước 1: Trên màn hình Trang chủ, nhấn chọn “Giải pháp”

Hệ thống tư vấn LaLog

GIẢI PHÁP GIÚP DOANH NGHIỆP CHUẨN HÓA HỆ THỐNG QUẢN LÝ
Nền tảng để chuyển đổi số thành công

[→ Đăng ký ngay](#)



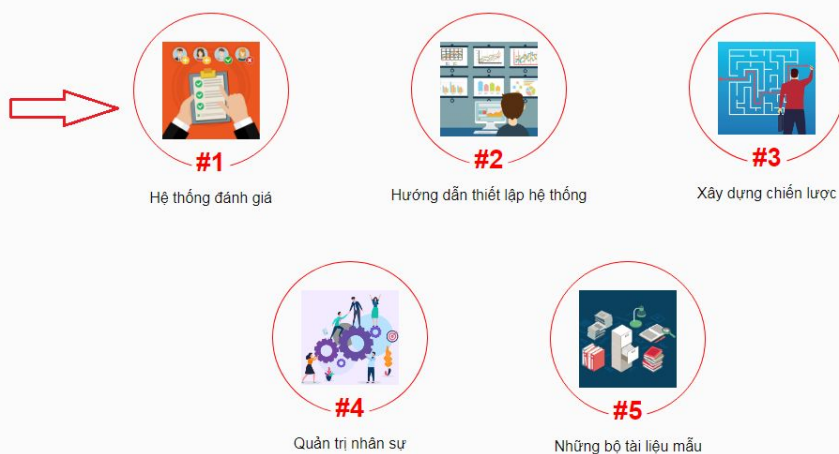
Bước 2: Nhấn chọn phần 1.Hệ thống đánh giá

Hướng dẫn sử dụng sản phẩm

- Mindmap tổng thể giải pháp
- Hướng dẫn đăng ký thông tin
- Hướng dẫn sử dụng phần đánh giá
- Hướng dẫn sử dụng tổng thể phần mềm
- Các câu hỏi thường gặp



GIẢI PHÁP TƯ VẤN TỰ ĐỘNG LALOG



Bước 3: Nhấn chọn “Làm bài đánh giá”

Hệ thống đánh giá

Lựa chọn loại doanh nghiệp:

- Dịch vụ
- Sản xuất
- Sản xuất - Thi công
- Thi công lắp đặt

- [Tạo đợt đánh giá](#)
- [Danh sách đánh giá](#)
- [Làm bài đánh giá](#)

Bước 4: Nhập mã đánh giá và chọn “Xác nhận”

Hệ thống đánh giá

1 Nhập mã đánh giá:

2

Xác nhận

Bước 5: Lựa chọn chức vụ, sau đó nhấn chọn “Bắt đầu đánh giá”

Hệ thống đánh giá

Lựa chọn chức vụ:

- Giám đốc
- Trưởng phòng Đảm bảo và kiểm soát chất lượng
- Trưởng phòng Hành chính nhân sự
- Trưởng phòng Kinh doanh
- Trưởng phòng Mua hàng
- Trưởng phòng Quản lý dự án
- Trưởng phòng Tài chính kế toán
- Trưởng phòng Thiết kế kỹ thuật
- Nhân viên

Bắt đầu đánh giá →

Bước 6: Thực hiện đánh giá, sau đó chọn “Gửi đánh giá”

3. Xem danh sách các đợt đánh giá và xuất báo cáo tổng hợp

Bước 1: Trên màn hình Trang chủ, nhấn chọn “Giải pháp”

Hệ thống tư vấn LaLog

GIẢI PHÁP GIÚP DOANH NGHIỆP CHUẨN HÓA HỆ THỐNG QUẢN LÝ
Nền tảng để chuyển đổi số thành công

→ Đăng ký ngay




Bước 2: Nhấn chọn phần 1.Hệ thống đánh giá

Hướng dẫn sử dụng sản phẩm

- Mindmap tổng thể giải pháp
- Hướng dẫn đăng ký thông tin
- Hướng dẫn sử dụng phần đánh giá
- Hướng dẫn sử dụng tổng thể phần mềm
- Các câu hỏi thường gặp



GIẢI PHÁP TƯ VẤN TỰ ĐỘNG LALOG



#1

Hệ thống đánh giá



#2

Hướng dẫn thiết lập hệ thống



#3

Xây dựng chiến lược



#4

Quản trị nhân sự



#5

Những bộ tài liệu mẫu

Bước 3: Nhấn chọn “Danh sách đánh giá”


LaLog

Trang chủ Giải pháp Về Lalog admin

Hệ thống đánh giá

Lựa chọn loại doanh nghiệp:

- Dịch vụ
- Sản xuất
- Sản xuất - Thi công
- Thi công lắp đặt



- Tạo đợt đánh giá
- Danh sách đánh giá
- Làm bài đánh giá